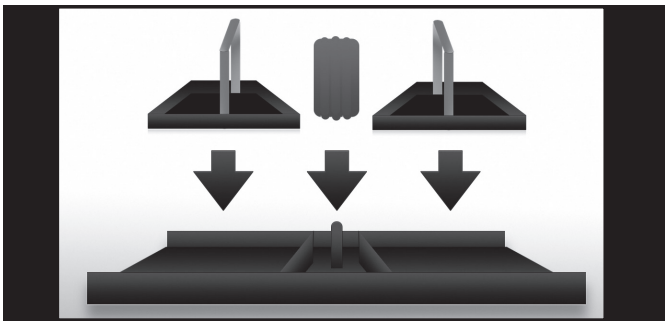


Unser Team an
IHRER Seite!

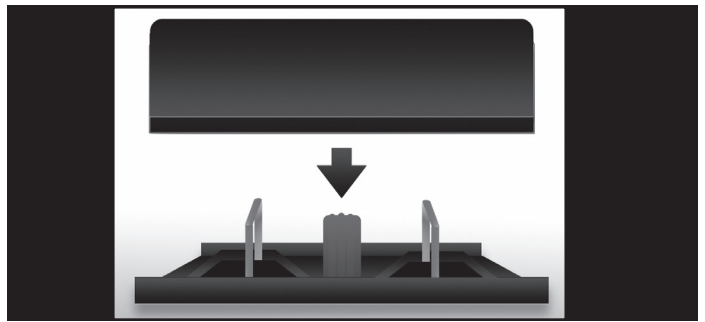
www.killgerm.com

SPEED-BREAK

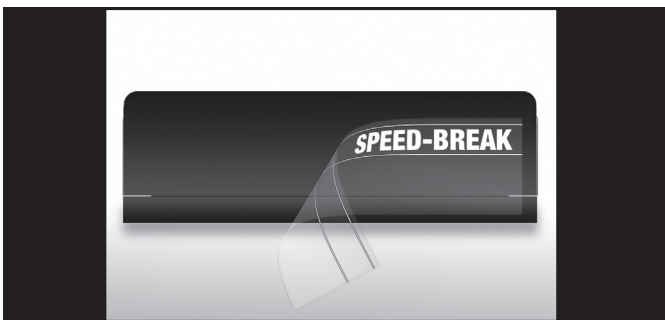
AUFBAU DES SYSTEMS



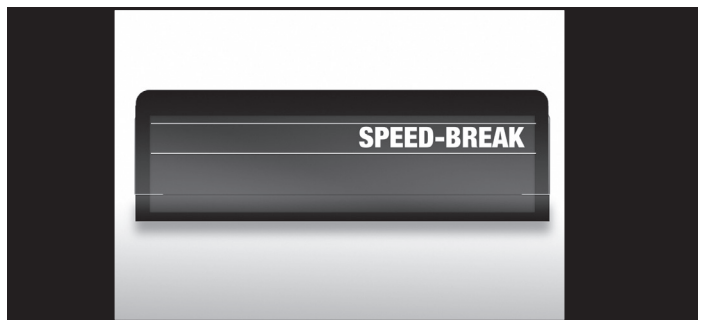
1. Kness-Schlagfallen mit Auslöser nach außen und optionalem Köder platzieren.



2. Speed-Break Oberteil (Cover) mit Unterteil (Base) verbinden.



3. Aufkleber über Ober- und Unterteil anbringen, damit ein Scharnier entsteht.



4. Die Speed-Break ist nun zusammengebaut und einsatzbereit.